YOUTUBEŘI V 6. TŘÍDĚ

ČTĚTE NA STRANĚ 5

HOUBY JSOU (NĚKDY) NA HOUBY

ČTĚTE NA STRANĚ 2

Co víte o naší škole? Zábavný kvíz o ceny

Připravili jsme si pro vás zábavný kvíz.
Vaším úkolem je odpovědět na všechny otázky. Jak to zjistit ? Shánět odpovědi po škole. Vaše odpovědi napište na papírek s vaším jménem a třídou a odneste je do VII. třídy za Domčou Š. a Natálií N. Výherce vylosujeme a jeho jméno zveřejníme v dalším čísle. Zajímá vás odměna? Nechte se překvapit:-p

1. Kolik je v počítačové učebně funkčních počítačů?
a)27 b) 30 c)24

2.V VII. třídě je ..... lavic.

3. Kolik je ve škole husích stop?

4. Jakou barvu má skříňka číslo 159?

5. Na 2. stupni je .... obrazů osobností.

6. Jaké zvíře je v únoru na kalendáři na zdi vedle VII. třídy?

7. Jaké číslo mají kluci na záchodech na 1. stupni?

8. Kdy zemřel Antonín Dvořák?

9. Kolik židlí je v jídelně?

10. Kdo namaloval obrázek sochy Svobody?

11. Ve škole je .... schodů.

12. Kolik fotografií z olympiády je na nástěnce?

13. Na 1. stupni je .... hasičských přístrojů.

14. Kde bydlí veliký medvěd?
a) v malé družince b) ve sborovně c) v bytě pana školníka

15. Jakou barvu má ubrus na chodbě ve 2. patře?

16. Kde se nachází to, co je na fotce?

autor článku:
DOMINIKA ŠUSTROVÁ
třída 7.

autor článku:
NATÁLIE NOVOTNÁ
třída 7.

Školní šprýmy

„Pepíčku, skloňuj slovo chléb.“ „Kdo, co? - Chléb.“ „S kým, s čím? - Se salámem.“ „Komu, čemu? - Mně.“

Jde kolem domu dědeček a vidí Pepíčka, který se snaží dosáhnout na zvonek. A tak se ho zeptá: „Nechceš, abych na ten zvonek zazvonil, chlapečku?“ Pepíček na to: „Tak jo.“ Dědeček zazvonil a Pepíček zakřičí: „A teď zdrháme dědo.“

Ptá se učitelka Pepíčka: „Který pták je nejchytřejší?“ „Vlaštovka“ „Proč zrovna vlaštovka?“ „Protože v září, na začátku školního roku, odlétá.“

Profesor chemie chtěl v osmičce žákům demonstrovat negativní vlivy alkoholu. Přinesl sklenici vody, sklenici whisky a dva červíky. „Teď pozorně sledujte ty červíky.“ Do sklenice s vodou vložil jednoho červa. Ten se čile pohyboval, spokojený, jak jen červ může ve vodě být.

Do druhé sklenice vložil druhého červa. Ten se začal zuřivě kroutit a po pár vteřinách klesl na dno nehybný. „Tak, co nám z tohoto pokusu vyplývá?“ Pepíček, který samozřejmě seděl v poslední lavici, se hlásí: „Pijte whisky, nebudete mít červíky.“

Pepíček dostane za trest napsat 100x „Nebudu tykat paní učitelce.“ Pepíček to napsal 200x, tak se ho učitelka zeptala, proč to napsal tolikrát. Pepíček odpoví: „Jsem ti chtěl udělat radost...“

Klepaní na nebeskou bránu. Svatý Petr zakřičí: „Co je?“ „Neříká se CO JE, ale KDO JE!“ „Bože, zase učitelka!“

Učitelka: Každý kdo, odpoví na otázku, kterou teď položím, správně, může jít domů. Jeden kluk vyhodí svůj batoh z okna. Učitelka: Kdo to byl?! Kluk: Já! Odcházím totiž domů.

Učitel k žákovi: „Kde leží Afrika?“ „Na mapě...“

„Vstávej synku, musíš do školy!“ „Maminko, já tam nechci, oni mě tam vůbec neberou, smějí se mi... Opravdu tam musím jít?“ „Musíš, musíš, vždyť jsi učitel.

Přijde Pepíček domů a ukazuje tatínkovi vysvědčení. Tatínek povídá: „Tak hrozné vysvědčení jsem ještě neviděl!“ A Pepíček povídá: „Já také ne, ale včera jsem to našel ve tvých věcech...“

„Mami, mami, mám dobrou a špatnou zprávu, jakou chceš slyšet první?“ ptá se Pepíček maminky. „Tak tu dobrou.“ „Dostal jsem jedničku z diktátu!“ „To je hezké, Pepíčku a jaká je ta špatná?“ „Že to není pravda!“

Pan učitel píše na tabuli vzorec HO2 a ptá se podřimujícího Petra co je to za vzorec? -Petr koktá:, Pane učiteli mám to na jazyku“. -Tak to honem vyplivni ,protože to je kyselina

autor článku:
KLÁRA CACHOVÁ
třída 6.

Houby jsou (někdy) na houby

Houby jsou (někdy) na houby
Žáci 6. třídy se zúčastnili houbové výstavy ve Slatiňanech dne 30. 9. Ráno jsme se sešli ve škole, měli jsme přírodopis. Potom jsme jeli na houbovou výstavu, kde byly vystavené všechny různé houby, asi 180 jedlých i nejedlých hub. Některé houby byly velice zajímavé díky barvě, jiné měly podivné tvary. Některé houby na výstavě k vidění nebyly, protože je nenašly. Například ucháč obecný nebo lanýž letní.
POUČENÍ pro naše čtenáře!
Muchomůrka ve své kráse,
u tří stromků červená se,
dávej pozor, hošíku,
ať ji nemáš v košíku!
Nenechte se zlákat ani jinými pestrými barvami!
Pro konzumaci nejsou vhodné ani modré a zelené houby. Když zjistíte, že jste snědli nějakou jedovatou houbu, tak hlavně NEPANIKAŘTE!!! Jako první volejte jedničku a dva vozíky (155 kdyby někdo nepochopil – přivoláte tak sanitku). Musíte to ze sebe rychle dostat ven doporučujeme strčit si … však vy víte. Poté už snad bude sanitka u vašeho domu a už si frčíte v klídku do nemocnice. Tam vás z toho už nějak dostanou. Takže jestli chcete mít stoprocentní jistotu, že se neotrávíte, tak houby radši nejezte.

autor článku:
ELIŠKA MIKULOVÁ
třída 6.

autor článku:
KLÁRA CACHOVÁ
třída 6.

Rozhovor s paní učitelkou Divišovou

1) Co říkáte na nové prvňáčky?
Jsou hraví, pozorní, šikovní, ale musí na sobě pracovat

2) Pracujete tu ráda?
Ano, na naší škole se mi líbí. Působím tu již 22 let.

3) Chybí vám vaše bývalá třída?
Ano, chybí.

4) Máte ráda svoji práci?
Mám, přináší mi stále nové zážitky, zkušenosti a dále mě rozvíjí.

5) Máte naplánované nějaké akce s prvňáčky?
Navázali jsme spolupráci s devátou třídou, ale nechala bych to jako překvapení.

6) Vaříte ráda? A co?
Ano vařím, pro svoje děti hlavně bramboráky a vegetariánská jídla pro svoji dceru.

7) Co děláte ve volném čase?
Chodím na procházky, zabývám se kreativní tvorbou, vyrábím dárky pro své blízké, velkou část volného času věnuji své vnučce Zoje.

8) Na jakém místě je vám nejraději?
Mám ráda svůj domov a také trávím čas v přírodě.

9) Vaše vysněné místo?
Chaloupka se zahrádkou, blízko lesa, daleko od lidí, s domácími mazlíčky a s mým mužem

autor článku:
ELIŠKA MIKULOVÁ
třída 6.

autor článku:
KLÁRA CACHOVÁ
třída 6.

Omalovánka pro nejmenší školáky, autor: Verča Ferková



Zopakuj si násobilku (autor omalovánky: Terka K.)

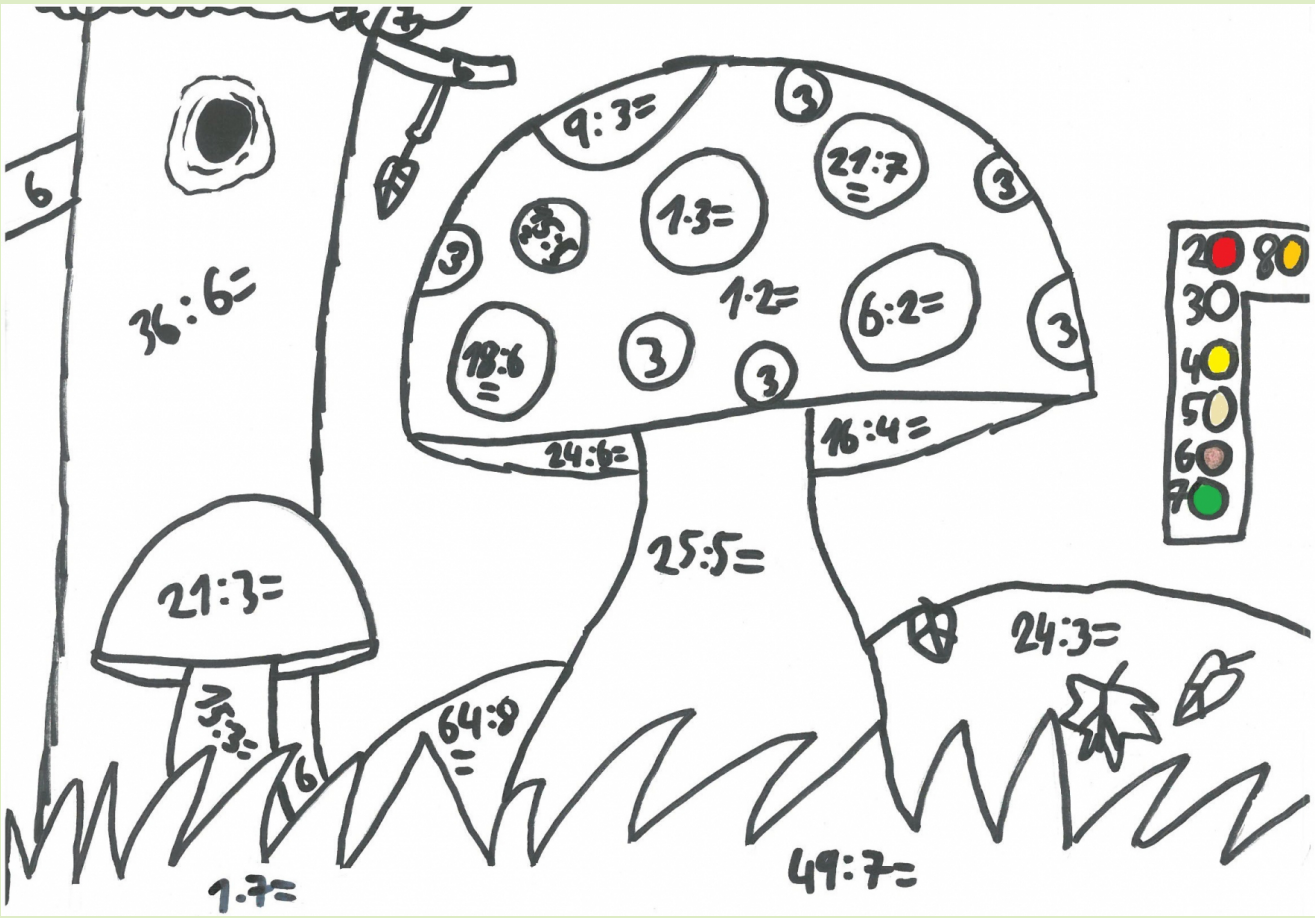



ilustrace: Eliška Tajovská, Nikča Albrechtová

Pro chytré hlavy

Otestuj si své znalosti o houbách. Zodpověz následující otázky. Pokud si nevíš rady, můžeš i googlit.

Jak se rozmnožují houby?

Jaké druhy hub jsou u nás jedovaté? Jmenuj alespoň tři druhy.

Kolik druhů hub roste v ČR?

K čemu slouží houby?

Jaká je nejdražší houba na světě?

autor článku:
VOJTĚCH PAULUS
třída 7.

YOUTUBEŘI V 6. TŘÍDĚ

autor článku:
TOMÁŠ BERAN
třída 6.

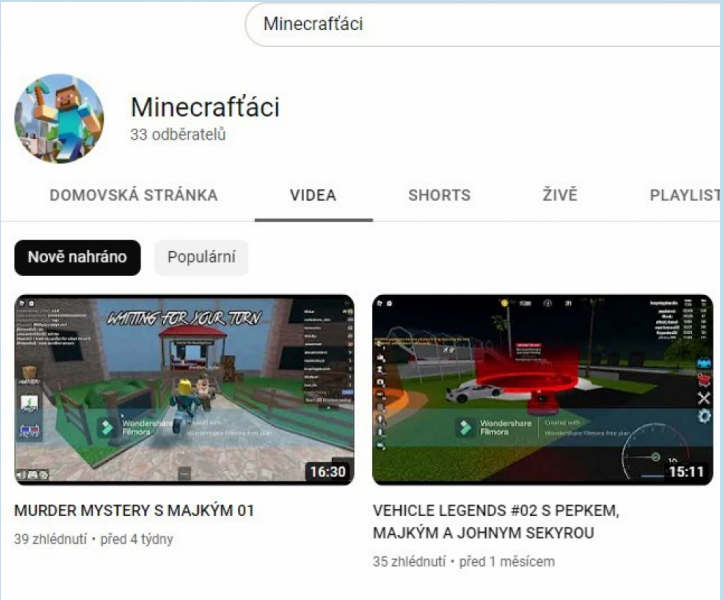

Na škole máme youtubery! Najdete je v 6. třídě. Jmenují se Minecrafťáci, mají 33 odběratelů, přes 40 videí a přes 800 zhlédnutí. Dovolte mi tedy, abych Vám je představil:

1. Tomáš Beran jeho přezdívka na youtube je KOZEL,

2. Michal Neuman jeho přezdívka na youtube je MAJKÝ,

3. Martin Neuman jeho přezdívka na youtube je JOHNY SEKYRA,

4. Martin Kuča jeho přezdívka na youtube je NOOB,

5. Josef Žák jeho přezdívka na youtube je PEPKA,

6. Jan Petrlík jeho přezdívka na youtube je JOHNY.

NA TÉTO SOCIÁLNÍ SÍTI VYSTUPUJÍ UŽ OD 18. 5. 2022

NA INSTAGRAMU SE JMENUJÍ: minec_raftaci MAJÍ NA NĚM 36 SLEDUJÍCÍCH

Všichni jmenovaní natáčí videa, Tomáš Beran je pak stříhá a vydává.

Chvilka poezie

Babička Hanička

Jedna stará babička
jmenuje se Hanička.
Sedla si na lavičku,
rozsedla si kulmičku.

Babička už přišla domů,
koupila si novou kulmu.
Babička se spálila
a pak rychle pádila.

Hnala si to úvozem,
k doktorovi, že musí honem.
Doktor na ni kouknul,
s obvazem to sfouknul.

Babička se raduje,
že zas v cajku je.

Nic ji už teď nebolí,
chodí zase bez holí.

Už je zase doma,
není tam jen sama.
Kolem spousta lidí,
všichni jsou moc milí.

básníci z 8. třídy



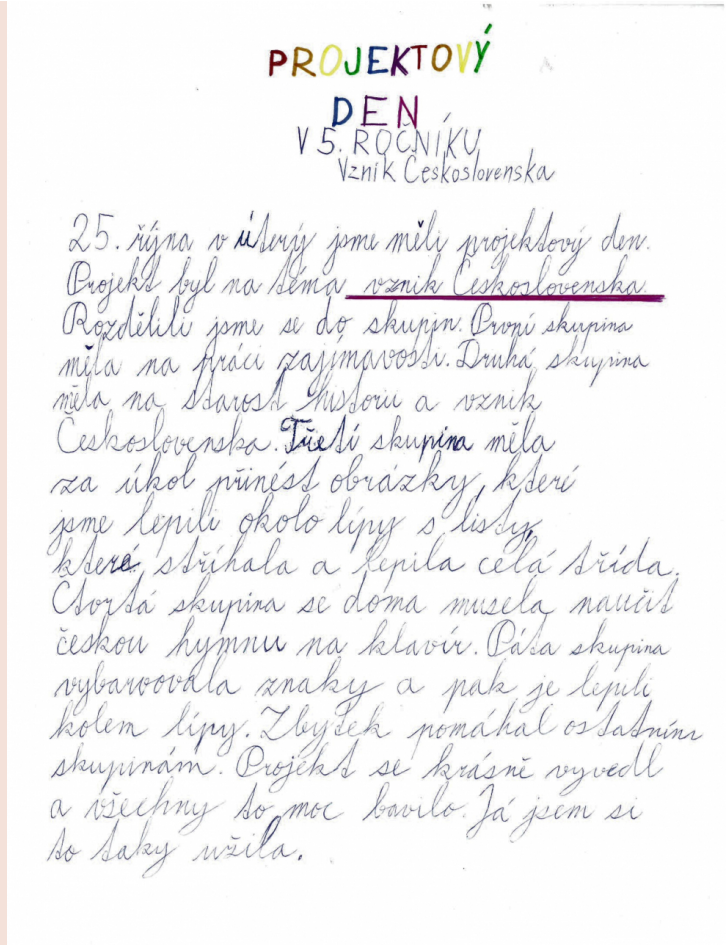

PROJEKTOVÝ DEN
V 5. ROČNÍKU
Vznik Československa

25. října v úterý jsme měli projektový den. Projekt byl na téma vznik Československa. Rozdělili jsme se do skupin. První skupina měla na práci zajímavosti. Druhá skupina měla na starost historii a vznik Československa. Třetí skupina měla za úkol přinést obrázky, které jsme lepili okolo lípy s listy, které stříhala a lepila celá třída. Čtvrtá skupina se doma musela naučit českou hymnu na klavír. Pátá skupina vybarvovala znaky a pak je lepili kolem lípy. Zbytek pomáhal ostatním skupinám. Projekt se krásně vyvedl a všechny to moc bavilo. Já jsem si to taky užila.
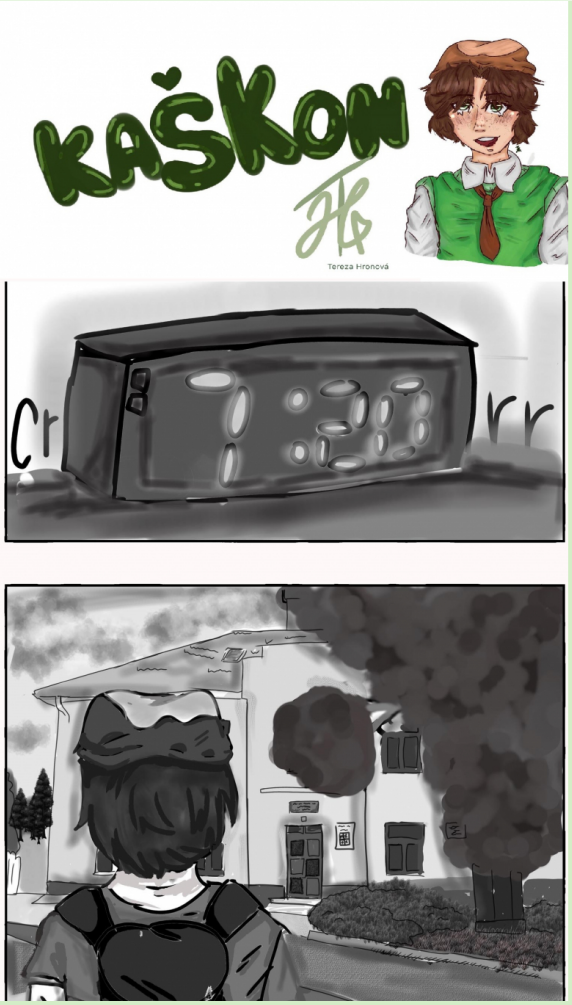
AMÁLIE SANDRA FREIOVÁ, 5. třída